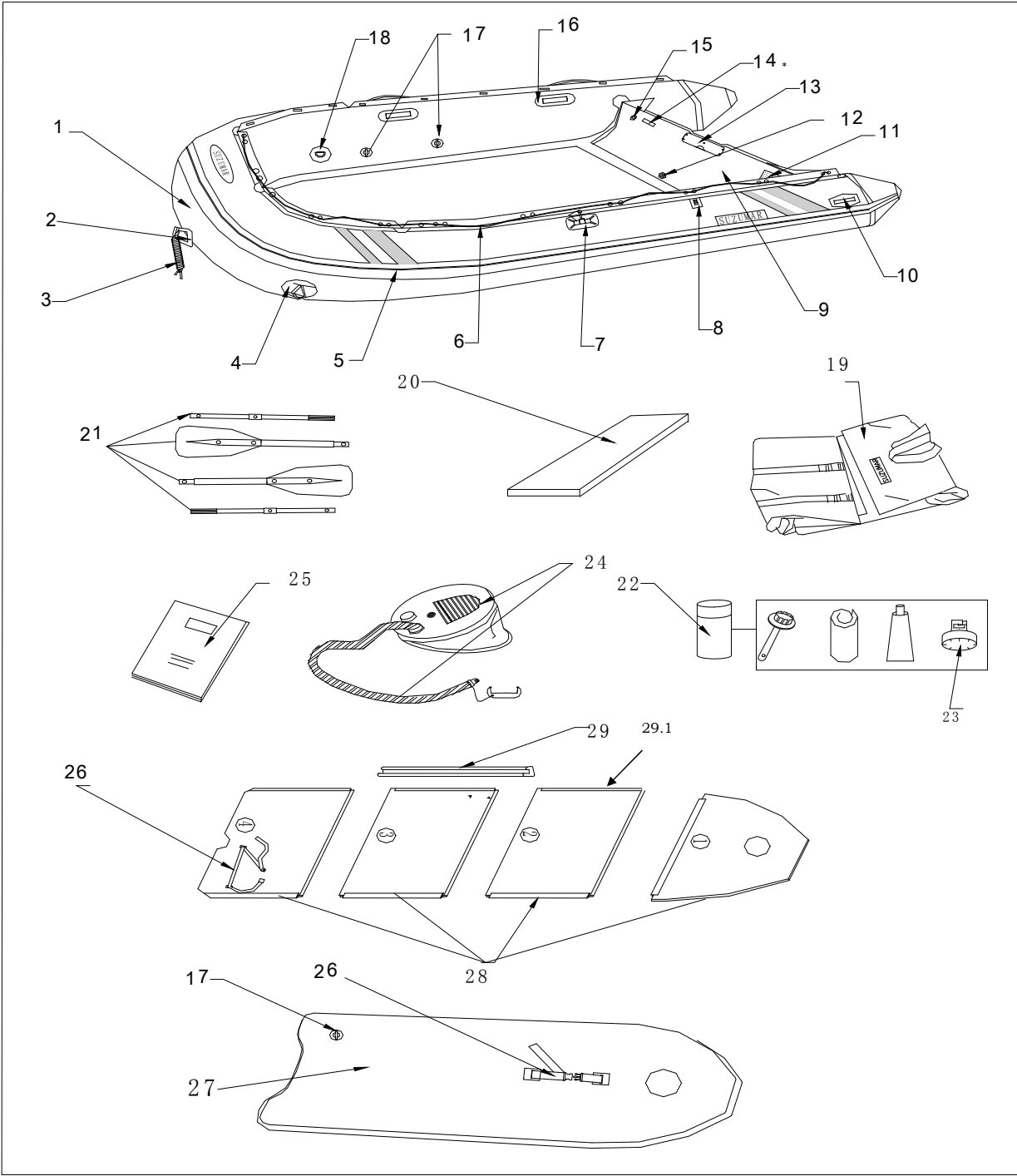


SUZUMAR hajótestek



Alkatrészek és kiegészítők



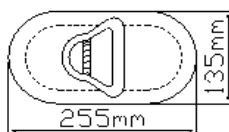
P/N Kép szerinti száma
N/S Nincs ábrázolva

D-gyűrű

997SO-SB261-800

P/N2

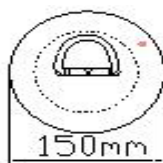
Szuper D-gyűrű tapasz, fehér



D-gyűrű

997SO-SB260-200

P/N4



Kötél

997SO-SB281-100

P/N6

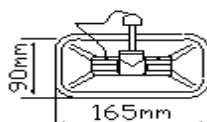


Evezőrögzítő 2006-ig

997SO-SB250-200 Evezőrögzítő komplett

P/N7

Evezőrögzítő egység, szürke



997SO-SB250-220

P/N7

Rögzítőcsap, szürke



997SO-SB250-330

P/N7

Rúd, szürke



997SO-SB250-240

P/N7

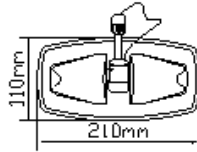
Sapka és zsinór



Evezőrögzítő 2006-tól

997SO-SB250-300 Evezőrögzítő komplett P/N 7

Evezőrögzítő egység, szürke



997SO-SB250-320

P/N 7

Rögzítőcsap, szürke



997SO-SB250-330

P/N 7

Rúd, szürke



997SO-SB250-340

P/N 7

Sapka és zsinór

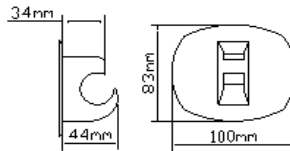


Evezőrögzítő

997SO-SB250-400

P/N 8

Evezőrögzítő, szürke



Emelőfogantyú

997SO-SB250-600

P/N 10

Emelőfogantyú, hatszög, szürke



Emelőfogantyú

997SO-SB250-700

P/N10

Emelőfogantyú, szürke, 2006-tól



Leeresztődugók

997SO-SB060-000

P/N12

Leeresztődugó, szürke



Leeresztődugók

997SO-SB280-900

P/N12

Hatszögletű leeresztődugó egység, szürke, 2003-tól minden modellhez

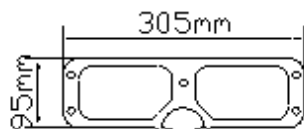


Rezgéscsillapító, belső

997SO-SC280-200

P/N13

PVC rezgéscsillapító, szürke / belső



Rezgéscsillapító, külső

997SO-SB280-600

P/N13

PVC rezgéscsillapító / külső

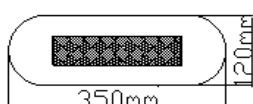


Ülőhely-illeszték

997SO-SB050-000

P/N16

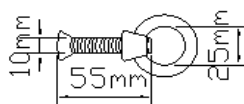
Ülőhely-illeszték, fehér



Fűzőkarika DS225-420VIB

997SO-SB345-000

N/S



Szelep

997SO-SB240-300

P/N 17

Halkey-Roberts szelep ~03,99

997SO-SB030-002

P/N 17

Halkey-Roberts szelep 04,99~

997SO-SB240-420

P/N 17

Szelep

997SO-SB240-430

P/N 17

Szelepszapka

997So-SB400-000

P/N 17

Célszerszám



Hordtáska

997SO-SB311-100

P/N19

Összecsukható hordtáska, S méret a DS230-hoz

997SO-SB311-300

P/N19

Összecsukható hordtáska, EM méret a DS290, 320 padlólemezhöz

997SO-SB080-000

P/N19

Összecsukható hordtáska, L méret a DS360, 390 tömlőjéhez

997SO-SB311-500

P/N19

Összecsukható hordtáska, EL méret a DS360, 390 padlólemezhöz

997SO-SB311-900

P/N19

Összecsukható hordtáska, EXL méret a DS420 padlólemezhöz



Hordtáska a DS420-hoz

997SO-SB312-200

P/N19

Összecsukható hordtáska, XL méret a DS420VIB-hez



Vízhatlan ponyva

997SO-SB420-230

N/S

Vízhatlan ponyva a DS230KIB-hez

997SO-SB420-265

N/S

Vízhatlan ponyva a DS265KIB-hez

997SO-SB420-270

N/S

Vízhatlan ponyva a DS270RIB-hez

997SO-SB420-290

N/S

Vízhatlan ponyva a DS290AL-hez

997SO-SB420-310

N/S

Vízhatlan ponyva a DS310RIB-hez

997SO-SBBC3-10V

N/S

Vízhatlan ponyva a DS310VIB-hez

997SO-SB420-320

N/S

Vízhatlan ponyva a DS320VIB-hez

997SO-SBBC3-50V

N/S

Vízhatlan ponyva a DS350VIB-hez

997SO-SB420-360

N/S

Vízhatlan ponyva a DS360AL-hez

997SO-SB420-390

N/S

Vízhatlan ponyva a DS390AL-hez

997SO-SB420-VIB

N/S

Vízhatlan ponyva a DS420AL-hez

997SO-BC350-RIB

N/S

Vízhatlan ponyva a DS350RIB-hez



Hordtáska

997SO-SB311-600

N/S

Hordtáska a DS270RIB-hez

997SO-SB311-700

N/S

Hordtáska a DS310RIB-hez

997SO-SB311-710

N/S

Hordtáska a DS350RIB-hez

997SO-SB080-000

N/S

Hordtáska a DS350VIB-hez



Orrtáska

997SO-SB460-100

N/S

Orrtáska a DS230-hoz

997SO-SB460-300

N/S

Orrtáska a DS265, DS310VIB, DS290, DS320-hoz

997SO-SB460-400

N/S

Orrtáska a DS270RIB, DS310RIB-hez

997SO-SB460-500

N/S

Orrtáska a DS360, DS390, DS350VIB-hez

997SO-SB460-600

N/S

Orrtáska a DS420-hoz




Ülészeb

997SO-SB470-100
997SO-SB470-200
997SO-SB470-300

N/S
N/S
N/S

Ülészeb a DS230-hoz
Ülészeb a DS265, DS290, DS320, DS270RIB, DS310RIB-hez
Ülészeb a DS360, DS390-hoz



Felfújható ülés

997SO-SB490-100
997SO-SB490-200
997SO-SB490-300

N/S
N/S
N/S

Felfújható ülés a DS230-hoz
Felfújható ülés a DS265, DS290, DS320, DS310VIB-hez
Felfújható ülés a DS360VIB, DS390, DS350VIB-hez



Faülés / pad

997SO-SB300-000
997SO-SB310-000
997SO-SB320-000
997SO-SB430-700
997SO-SB430-800
997SO-SB430-700

P/N20
P/N20
P/N20
P/N20
P/N20
P/N20

Faülés / pad, lakkozott a DS230, DS225SL-hez, 75 cm
Faülés / pad, lakkozott a DS265, DS290, DS320, DS310VIB-hez, 85 cm
Faülés / pad, lakkozott a DS360, DS390-hez, ~ 2002, 95 cm
Faülés / pad, lakkozott a DS360, DS390-hez, ~ 2002, 95 cm
Faülés / pad a DS420-hez, 120 cm
Faülés / pad, lakkozott a DS360, DS390, DS350VIB-hez, 100 cm



Műanyagülés / pad

997SO-SB430-600

P/N20

Üvegszál-merevítésű műanyagülés / pad a DS270RIB, DS310RIB-hez



Alsó rögzítő elem az üléshez / padhoz

997SO-SB350-000

N/S



Evező

997SO-SB070-152 DS230 DS265
997SO-SB310-510
997SO-SB310-520
997SO-SB070-162 DS310 ~ DS420
997SO-SB310-610
997SO-SB310-620

P/N 21
P/N 21
P/N 21
P/N 21
P/N 21
P/N 21

Evező, szürke, 152 cm
Felső rész, szürke
Alsó rész, szürke
Evező, szürke, 162 cm
Felső rész, szürke
Alsó rész, szürke



Javítókészlet

997SO-SB310-200
997SO-SB010-000
997SO-SB015-000

P/N 22

Ragasztó nélküli javítókészlet

Folt, fehér 1 m x 1,5 m

Folt, szürke 1 m x 1,5 m



990F0-HGCEM-LCP

Ragasztó, 23 g Tömlő

Nagynyomású lábpumpa

997SO-SB310-800
997SO-SB090-002
997SO-SB310-830

P/N 24

P/N 24

P/N 24

Magasnyomású pumpaegység Halkey-Roberts szelepphez

Tömlő és adapter

Biztosítókapocs



Lábpumpa

997SO-SB100-000
997SO-SB310-920
997SO-SB310-930

P/N24

P/N24

P/N24

Pumpa, komplett

Tömlő és csatlakozó, Halkey Roberts

Biztosítókapocs

Kézikönyv

997SO-SB333-000

P/S 25



Kezelési útmutató

Felfújható padlózat

997SO-SB270-000
997SO-SB280-000

P/N27

P/N27

Felfújható padlózat a DS230-hoz

Felfújható padlózat a DS265-höz



Alumínium padlózat, DS290, komplett

997SO-SB292-000
1. sz. padlózat

P/N28

Alumínium padlózatkészlet a DS290-hez

997SO-SB292-010

P/N28/1

1. sz. fa padlózat, 88x60 cm méretű



2. vagy 3. sz. padlózat

997SO-SB292-020

28/2, 28/3

2. vagy 3. sz. alumínium padlózat, 81x49 cm méretű

**4. sz. padlózat**

997SO-SB292-030

P/N28

4. sz. alumínium padlózat, 81x49 cm méretű

**Alumínium padlózat, DS320, komplett**

997SO-SB322-000 Alu padlózat, komplett P/N28

Alumínium padlózatkészlet a DS320-hoz

1. sz. padlózat

997SO-SB292-010

P/N28/1

1. sz. fa padlózat, 88x60 cm méretű

2. vagy 3. sz. padlózat

997SO-SB322-010

P/N28/2, 28/3

2. vagy 3. sz. alumínium padlózat, 81x58 cm méretű

4. sz. padlózat

997SO-SB322-020

P/N28/4

4. sz. alumínium padlózat, 81x49 cm méretű

Alumínium padlózat, DS360, 2002-től

997SO-SB230-010

P/N28

Alumínium padlózatkészlet a DS360-hoz

1. sz. padlózat

997SO-SB362-010

P/N28/1

1. sz. fa padlózat, 105x60 cm méretű

2. vagy 3. sz. padlózat

997SO-SB230-012

P/N28/2, 28/3

2. vagy 3. sz. alumínium padlózat, 95x67,50 cm méretű

4. sz. padlózat

997SO-SB230-013

P/N28/4

4. sz. alumínium padlózat, 95x67,50 cm méretű

Alumínium padlózat, DS360, 2003-től

997SO-SB363-000 Alu padlózat, komplett P/N28

Alumínium padlózatkészlet a DS360-hoz

1. sz. padlózat

997SO-SB363-010

P/N28/1

1. sz. fa padlózat, 102x69 cm méretű

2. sz. padlózat

997SO-SB363-021

P/N28/2

2. sz. alumínium padlózat, 96x67 cm méretű

3. sz. padlózat

997SO-SB363-022

P/N28/3

3. sz. alumínium padlózat, 96x58 cm méretű

4. sz. padlózat

997SO-SB363-030

P/N28/4

4. sz. alumínium padlózat, 96x67 cm méretű

Alumínium padlózat, DS360, 2009-től

997SO-SB363-100 Alu padlózat, komplett P/N28

Alumínium padlózatkészlet a DS360-hoz

1. sz. padlózat

997SO-SB363-110

P/N28/1

1. sz. fa padlózat, 102x69 cm méretű

2. sz. padlózat

997SO-SB363-121

P/N28/2

2. sz. alumínium padlózat, 96x67 cm méretű

3. sz. padlózat

997SO-SB363-122

P/N28/3

3. sz. alumínium padlózat, 96x58 cm méretű

4. sz. padlózat

997SO-SB363-130

P/N28/4

4. sz. alumínium padlózat, 96x67 cm méretű

Alumínium padlózat, DS390, 2002-től

997SO-SB240-010	Alu padlózat, komplett	P/N28	Alumínium padlózatkészlet a DS390-hez, 2002-től
1. sz. padlózat			
997SO-SB362-010		P/N28/1	1. sz. fa padlózat, 105x60 cm méretű
2. sz. padlózat			
997SO-SB240-012		P/N28/2	2. sz. alumínium padlózat, 95x77 cm méretű
3. sz. padlózat			
997SO-SB240-014		P/N28/3	3. sz. alumínium padlózat, 95x66,50 cm méretű
4. sz. padlózat			
997SO-SB240-013		P/N28/4	4. sz. alumínium padlózat, 95x66,50 cm méretű

Alumínium padlózat, DS390, komplett, 2003-től

997SO-SB383-000	Alu padlózat, komplett	P/N28	Alumínium padlózatkészlet a DS390-hez, 2003-től
1. sz. padlózat			
997SO-SB010		P/N28/1	1. sz. fa padlózat, 102x69 cm méretű
2. vagy 3. sz. padlózat			
997SO-SB383-010		P/N28/2 28/3	2. vagy 3. sz. alumínium padlózat, 96x67 cm méretű
4. sz. padlózat			
997SO-SB383-020		P/N28/4	4. sz. alumínium padlózat, 96x67 cm méretű

Alumínium padlózat, DS390, 2009-től

997SO-SB383-100	Alu padlózat, komplett	P/N28	Alumínium padlózatkészlet a DS390-hez, 2009-től
1. sz. padlózat			
997SO-SB363-110		P/N28/1	1. sz. fa padlózat, 102x69 cm méretű
2. vagy 3. sz. padlózat			
997SO-SB383-110		P/N28/2 28/3	2. vagy 3. sz. alumínium padlózat, 96x67 cm méretű
4. sz. padlózat			
997SO-SB383-120		P/N28/4	4. sz. alumínium padlózat, 96x67 cm méretű

Alumínium padlózat, DS420AL, 2009-ig

997SO-SB422-000	Alu padlózat, komplett	P/N28	Alumínium padlózatkészlet a DS420AL-hez, 2009-ig
1. sz. padlózat			
997SO-SB422-010		P/N28/1	1. sz. fa padlózat, 117x65 cm méretű
2. vagy 3. sz. padlózat			
997SO-SB422-020		P/N28/2 28/3	2. vagy 3. sz. alumínium padlózat, 111x84 cm méretű
4. sz. padlózat			
997SO-SB422-030		P/N28/4	4. sz. alumínium padlózat, 111x84 cm méretű

Alumínium padlózat, DS420AL, 2009

997SO-SB422-100	Alu padlózat, komplett	P/N28	Alumínium padlózatkészlet a DS420AL-hez, 2009
1. sz. padlózat			
997SO-SB422-110		P/N28/1	1. sz. fa padlózat, 117x65 cm méretű
2. vagy 3. sz. padlózat			
997SO-SB422-120		P/N28/2 28/3	2. vagy 3. sz. alumínium padlózat, 111x84 cm méretű
4. sz. padlózat			
997SO-SB422-130		P/N28/4	4. sz. alumínium padlózat, 111x84 cm méretű

Alumínium padlózat, DS420AL, 2010. áprilistől

997SO-SB422-200	Alu padlózat, komplett	P/N28	Alumínium padlózatkészlet a DS420AL-hez, 2010. áprilistől
1. sz. padlózat			
997SO-SB422-210		P/N28/1	1. sz. alumínium padlózat, 117x74 cm méretű
2. sz. padlózat			
997SO-SB422-122		P/N28/2	2. sz. alumínium padlózat, 111x84 cm méretű
3. sz. padlózat			
997SO-SB422-121		P/N28/3	3. sz. alumínium padlózat, 111x75 cm méretű
4. sz. padlózat			
997SO-SB422-130		P/N28/4	4. sz. alumínium padlózat, 111x84 cm méretű

Padlóösszekötő elem, régi kivitel

997SO-SB320-300	P/N29	Padlóösszekötő elem, 820 mm a 2002. évi DS360-hoz
997SO-SB320-400	P/N29	Padlóösszekötő elem, 950 mm a 2002. évi DS390-hez
997SO-SB320-500	P/N29	Padlóösszekötő elem, 1050 mm a 2002. évi DS390-hez
997SO-SB320-600	P/N29	Padlóösszekötő elem, 1100 mm a 2003. évi modellekhez
997SO-SB320-700	P/N29	Padlóösszekötő elem, 750 mm a 2003. évi DS360, DS390-hez
997SO-SB320-800	P/N29	Padlóösszekötő elem, 1030 mm a 2003. évi DS360-hoz
997SO-SB320-900	P/N29	Padlóösszekötő elem, 1100 mm a 2002. évi DS290, 320, 390-hez
997SO-SB205-000	P/N29	Padlóösszekötő elem, 1200 mm a DS360–DS390-hez
997SO-SB320-600	P/N29	Padlóösszekötő elem, 1100 mm a DS290–DS320-hoz
997SO-SB320-110	P/N29	Padlóösszekötő elem 750 mm a DS360, 390-hez, 2005-től



Padlóösszekötő elem zárósapka, régi kivitel

997SO-SB321-100	N/S	Alumínium padlóösszekötő elem zárósapka, jobb
997SO-SB321-200	N/S	Alumínium padlóösszekötő elem zárósapka, bal



Padlóösszekötő elem

DS290–DS320, 110 cm hosszú

997SO-SB320-600	P/N29
-----------------	-------

DS360, 110 cm hosszú, 2002-ig / DS390 padlóösszekötő elem, 2003-tól

997SO-SB320-900	P/N29
-----------------	-------

DS360, 82 cm hosszú, 2002-ig

997SO-SB320-300	P/N29
-----------------	-------

DS390, 95 cm hosszú, 2002-ig

997SO-SB320-400	P/N29
-----------------	-------

DS390, 105 cm hosszú, 2002-ig

997SO-SB320-500	P/N29
-----------------	-------

DS360–DS390, 75 cm hosszú, 2003-ig

997SO-SB320-700	P/N29
-----------------	-------

DS360, 103 cm hosszú, 2003-tól

997SO-SB320-800	P/N29
-----------------	-------

DS360–DS390, 120 cm hosszú

997SO-SB205-000	P/S29
-----------------	-------

Zárósapka, jobb

997SO-SB321-100	N/S
-----------------	-----

Zárósapka, bal

997SO-SB321-200	N/S
-----------------	-----

Padlóösszekötő elem, új kivitel, 2009. augusztustól

997SO-SB320-111	P/N29	Padlóösszekötő elem, 750 mm, új stílusú a DS360, DS390, DS420AL-hez, 2009. augusztustól
997SO-SB320-121	P/N29	Padlóösszekötő elem, 1030 mm, új stílusú a DS360-hoz, 2009. augusztustól
997SO-SB320-131	P/N29	Padlóösszekötő elem, 1100 mm, új stílusú a DS390-hez, 2009. augusztustól
997SO-SB320-141	P/N29	Padlóösszekötő elem, 1200 mm, új stílusú a DS420AL-hez, 2009. augusztustól



Padlóösszekötő elem zárósapka, 2009. augusztustól

997SO-SB321-110	N/S	Alumínium padlóösszekötő elem zárósapka, jobb, új stílusú, 2009. augusztustól
997SO-SB321-210	N/S	Alumínium padlóösszekötő elem zárósapka, bal, új stílusú, 2009. augusztustól



Összekötőelem az alumínium padlózat javításához, 1 m hosszú, 2009. augusztustól

997SO-SB320-142

N/S

Padlóösszekötő elem, új stílusú, 1 m, 2009. augusztustól



Logó

997SO-SB332-000



Manométer

997SO-SB480-300



Manométer gumibevonattal, HR-szelephez, 2011/07-től

Szelepszerszám

997SO-SB240-600



Halkey-Roberts szelephez ~03,99

Tartályrögzítő heveder csattal

997SO-SB341-000

N/S

Csat tartályrögzítő hevederhez

997SO-SB341-010



Szegecsok összekötőelemhez

997SO-SB434-200



Szegecs AL padlózatához, 100 db

Élvédő a fartükréhez

997SO-SB411-200

Élvédő, 90 cm, a DS230, DS262, DS290, DS320, DS310VIB, DS350VIB fartükréhez

997SO-SB411-400



Élvédő, 110 cm, a DS360, DS390 fartükréhez

Műanyag ülés egység

997SO-SB430-900

997SO-SB430-910



PVC műanyag ülés párnával, DS350

PVC zárófedél a műanyag üléshez, DS350

Hajógerincszalag

997SO-SB880-630 Kb. 2,4 m hosszú

N/S

Hajógerincszalag, szürke, 110 mm a DS310VIB-hez

997SO-SB880-640 Kb. 2,8 m hosszú

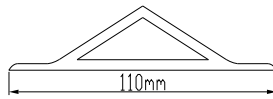
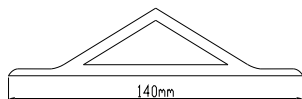
N/S

Hajógerincszalag, szürke, 110 mm a 350VIB-hez

997SO-SB230-600 Kb. 3,5 m hosszú

N/S

Hajógerincszalag, szürke, 140 mm a DS420-hoz



Hajógerinctömlő

997SO-SB450-100	N/S	Gerinc, DS230
990F0-SSL01-080	N/S	Gerinc, DS265
997SO-SB450-300	N/S	Gerinc, DS290
990F0-SSL01-082	N/S	Gerinc, DS320
997SO-SB450-500	N/S	Gerinc, DS360
990F0-SSL01-084	N/S	Gerinc, DS390
997SO-SBLG5-080	N/S	Gerinc, DS420



Fűzőszem

997SO-SB412-100	N/S	Fűzőszem a merevítő szalagon
-----------------	-----	------------------------------