

 **SUZUKI**  
**MARINE**

**SUZUMAR**

You Tube



**SUZUKI SUZUMAR HAJÓTESTEK**



Way of Life!

[suzuki.hu/marine](https://suzuki.hu/marine)

A Suzuki Marine termékek hazai importőre a Magyar Suzuki Zrt.



**A SUZUKI HAJÓMOTOROKKAL FELSZERELHETŐ, NAGYSIKERŰ  
SUZUMAR HAJÓTESTEK ÚJ KÜLSŐVEL JELENTKEZNEK.  
A KÍNÁLAT ÚJ SZEREPLŐJE A KÉT RIB-VERZIÓ  
(MŰANYAG ALJÚ, FELFÚJHATÓ HAJÓ) ÍGY MÁR TÖBB MINT  
NYOLC SUZUMAR MODELL KÖZÜL LEHET VÁLASZTANI.**

A termékínálatunkat úgy alakítottuk ki, hogy a kiváló minőségű hajókat kereső európai közönség igényeit olyan termékekkel szolgáljuk ki, amelyek SUZUKI hajómotorjainkkal felszerelve kiemelkedően kedvező ár/érték arányt kínálnak.

A hajók a már bizonyított olasz formatervezést idézik, amelyek így ötvözik a kiváló stabilitási tulajdonságokat az egyszerű kezelhetőséggel. Mindegyik modellünkhöz többféle motorfelszereltség választható. A SUZUKI hajómotorokkal kialakított kombinációk kiemelkedő teljesítményt nyújtanak minden esetben. Főbb jellemzőik közé tartozik az egyszerű indítás, a csekély üzemanyag-fogyasztás és károsanyag-kibocsátás, valamint az alacsony vibráció és a csendes üzemeltetés.

Minden hajónk tartós, megerősített háromrétegű PVC-anyagból készül. A merevített felfújható hajók törzse üvegszálas műgyantából készül, ezáltal magas fokú stabilitást és tartósságot garantál. A két legkisebb felfújható hajótestünk alja is felfújható, a nagyobb méretűek pedig kis karbantartási igényű alumíniumpadlózattal vannak felszerelve, ezáltal biztosítva a kiemelkedő teljesítményekhez és az extrém körülményekhez szükséges fokozott stabilitást. A csomagokba minden modellnél beletartoznak a nemesacél szerelvények, a faülések, az evezők, a javítókészlet, a lábpumpa és a hordtáska. Együttal további tartozékok és kiegészítők is elérhetők és megrendelhetők a SUZUKI MARINE Márkakereskedéseinkben.



# A SUZUMAR MŰSZAKI JELLEMZŐI

Modell	DS230	DS265
Teljes hossz (cm)	228	270,5
Belső hossz (cm)	135	171
Teljes szélesség (cm)	133,5	153
Tömlőátmérő (cm)	36,5	42,5
Tat/far magasság (cm)	38	38
Tükörszög (fok)	5 - 8	5 - 8
Súly (kg)*	26,0	32,0
Légkamrák	3+2	3+2
Maximális személyszám	2,5	3,5
Maximális terhelhetőség (kg)	400	550
Fenek/alj típus	Felfújható padlózat	Felfújható padlózat
Külső motor (LE)	2,5 - 5	4 - 8
Tömlő-/gerincnyomás (bar)	0,25/0,35	0,25/0,35

## 230KIB



## 265KIB



### A SUZUMAR 230 és 265 különböző motorokkal szerelhető fel.

Ezeket a modern, kisméretű hajókat komfortos légpadróval és felfújható kiellel szerelték fel, ezek gondoskodnak a megfelelő stabilitásról és a tökéletes siklásról. Mindkét modell gond nélkül elfér egy hordtáskában, ezáltal könnyen szállíthatóak és raktározhatóak. További jellemzők a vízre eresztést és a vontatást megkönnyítő nemesacél D-gyűrűk, egy jól terhelhető fartükör, a kötélfogó gyűrűk körben a hajón, valamint a pad és az evezőpár. A lábpumpa, a kikötőkötél és a tartalék alkatrészek az alapfelszereléshez tartoznak.

## DS230KIB, DS265KIB

Megjegyzés: A SUZUMAR hajótestek felfújásakor feltétlenül használjon kézi légnyomásmérőt. Csak a megfelelő belső nyomással biztosítható a hajótest teljesítménye és tartóssága.  
\*A szárazsúly a tartozékok nélkül értendő

# A SUZUMAR MŰSZAKI JELLEMZŐI

Modell	DS290AL	DS320AL
Teljes hossz (cm)	289,5	318
Belső hossz (cm)	182,5	208
Teljes szélesség (cm)	154,5	154
Tömlőátmérő (cm)	42,5	43
Tat/far magasság (cm)	38	38
Tükörszög (fok)	5 - 8	5 - 8
Súly (kg)*	47,0	52,0
Légkamrák	3+1	3+1
Maximális személyszám	4	4,5
Maximális terhelhetőség (kg)	500	620
Fenek/alj típus	Alumíniumpadló	Alumíniumpadló
Külső motor (LE)	4 - 9,9	4 - 15
Tömlő-/gerincnyomás (bar)	0,25/0,35	0,25/0,35

## 290AL



## 320AL



### SUZUMAR hajótestek családi, túra- és sportcélokra alumíniumpadlózattal – Típusok: 290/320/360/390/420

Ezek a hajók kifejezetten családi, túra- és sportcélokra készültek. Az alumínium merevítők közé fogott alumínium padlózat csekély karbantartási igényű és nagyfokú stabilitást biztosít nagyobb teljesítmény és magasabb igénybevétel mellett is. Minden modellünk kiváló menetstabilitást biztosító, felfújható gerinccel rendelkezik. Ezekhez a kiváló minőségű, felfújható hajótestekhez az erőteljes és megbízható négyütemű SUZUKI hajómotorokat ajánljuk.

## DS290AL, DS320AL

# A SUZUMAR MŰSZAKI JELLEMZŐI

Modell	DS360AL	DS390AL	DS420AL
Teljes hossz (cm)	356	379	418
Belső hossz (cm)	238	254,5	308
Teljes szélesség (cm)	173	173	201
Tömlőátmérő (cm)	45	45	53
Tat/far magasság (cm)	38	38	38
Tükörszög (fok)	5 - 8	5 - 8	5 - 8
Súly (kg)*	67,0	69,0	91,0
Légkamrák	3+1	3+1	3+1
Maximális személyszám	5	5,5	7
Maximális terhelhetőség (kg)	700	780	1000
Fenék/alj típus	Alumíniumpadló	Alumíniumpadló	Alumíniumpadló
Külső motor (LE)	6 - 15	6 - 25	8 - 25
Tömlő-/gerincnyomás (bar)	0,25/0,35	0,25/0,35	0,25/0,35

## 360AL



## 390AL



## 420AL



A három legnagyobb modell igazi túrahajó – izgalmas és lendületes. Tágas és kényelmes kialakításuk hosszabb utakra és nagy sebességekhez egyaránt ideális megoldást kínál. Az összes többi felfújható SUZUMAR hajótesthez hasonlóan három szeparált légkamra és a felfújható gerinc gondoskodik a fokozott biztonságról.

Minden modell alapfelszereltségéhez tartozik a nagy teherbírású fartükrör védőlemez. Az alapfelszereltség részét képezik a kikötéshez használható D-gyűrűk és fűzőkarikák a fartükrön, az emelést szolgáló D-gyűrűk a hajóorron, a kötélfogó gyűrűk a hajótesten, valamint a padok, evezők, hordtáska, javítókészlet, lábpumpa és kikötőkötél.

## DS360AL, DS390AL, DS420AL

Megjegyzés: A SUZUMAR hajótestek felfújásakor feltétlenül használjon kézi légnyomásmérőt. Csak a megfelelő belső nyomással biztosítható a hajótest teljesítménye és tartóssága.  
\*A szárazsúly a tartozékok nélkül értendő



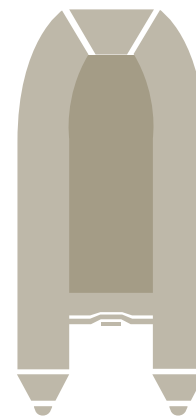
# SUZUMAR 270RIB, 310RIB ÉS 350RIB MŰSZAKI JELLEMZŐI

Modell	DS270	DS310	DS350
Teljes hossz (cm)	268	309	348
Belső hossz (cm)	188	220	261
Teljes szélesség (cm)	154	152	176
Tömlőátmérő (cm)	41,5	42,0	43,5
Tat/far magasság (cm)	39,2	39,2	39,2
Tükörszög (fok)	80	80	80
Súly (kg)	42	67	73
Légkamrák	3	3	3
Maximális személyszám	3	3,5	4
Maximális terhelhetőség (kg)	510	620	600
Fenek/alj típus	GFK	GFK	GFK
Megfelelő külső motor (LE)	4 – 10	4 – 15	5 – 15
Tömlőnyomás (bar)	0,25	0,25	0,25
Törzsnnyomás (bar)	0,80	0,80	0,80
Motor teljesítmény	4 – 9,9 LE	4 – 15 LE	5 – 25 LE

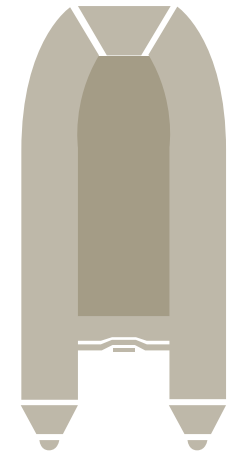
## 270RIB



## 310RIB



## 350RIB



Hajóinkkal gyorsan és könnyedén vízre szállhat, az irányítás a fedélzeten játszi könnyedségű – a hajók kiemelkedő teljesítményt és menetbiztonságot nyújtanak. A varrat nélküli, kéthéjas, üvegszállal megerősített gyantából készült hajótest-konstrukció gondoskodik a jó stabilitásról, és könnyebb a hagyományos kéthéjas hajótesteknél.

Ezek a merevített felfújható hajótestek ugyanabból a kiváló minőségű anyagból készülnek és felszereltség tekintetében ugyanazoknak a szigorú szabványoknak felelnek meg, mint a felfújható hajótestek: nagy teherbírású fartükrön védőlemez, D-gyűrűk a kikötéshez, fűzőlyukak a fartükrön és a törzspadrólzáton emeléshez, kötélfogó gyűrűk a hajótesten, pad és evezők. A pumpa, a javítókészlet és az evezőpár az alapfelszereltség része.

Reméljük, hogy merevített felfújható hajóinkban sokáig örömet lel majd.


## DS270RIB, DS310RIB, DS350RIB

# SUZUMAR 310VIB ÉS 350VIB V-KIKÉPZÉSŰ FELFÚJHATÓ HAJÓK MŰSZAKI JELLEMZŐI

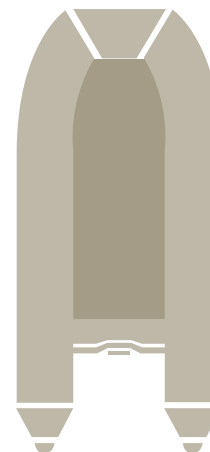
Modell	DS310	DS350
Teljes hossz (cm)	310	356
Belső hossz (cm)	213	238
Teljes szélesség (cm)	156	172
Tömlőátmérő (cm)	43,5	45,0
Tat/far magasság (cm)	41,0	41,0
Tükörszög (fok)	80	80
Súly (kg)	31,46	43,37
Légkamrák	3+2	3+2
Maximális személyszám	3	5
Maximális terhelhetőség (kg)	620	900
Fenek/alj típus	DWF	DWF
Megfelelő külső motor (LE)	4 - 10	6 - 15
Tömlőnyomás (bar)	0,25	0,25
Törzsnyomás (bar)	0,80	0,80
Motor teljesítmény	4 - 9,9 LE	6 - 15 LE

Kérjük, vegye figyelembe: A száraz tömeg nem foglalja magában a tartozékok – mint például pad, pumpa, evező és javítókészlet – tömegét. Minden felfújható hajótest felfújásakor kézi légnyomásmérő használata ajánlott, a hajó megfelelő belső nyomása érdekében, hogy ezáltal a legjobb teljesítményt tudja nyújtani, és élettartamát megőrizze.

## 310VIB



## 350VIB



Minden modell négy, rozsdamentes acélból készült D-gyűrűvel rendelkezik a megemeléshez és a kikötéshez. A hajók összezsomogolása gyors és egyszerű, mindössze pár percet igényel, remekül elfér a tartozékként mellékelt hordtáskában. Az alapfelszereléshez tartozik továbbá: az evezőpár, a pad, a javítókészlet és egy nagynyomású lábpumpa. A nagyra méretezett, kúposan egymáshoz futó hajótesttömlők nagy teherbírású, háromrétegű PVC-ből készülnek, széles szegélylécekkal megerősítve. A padlózat pedig duplafalú poliészterrel töltött szövetből áll, amelynek külsejét rendkívül erős, ellenálló és dörzsálló Shafer-szövetből gyártották – mindkettő nagyban hozzájárul a hosszú élettartamhoz.

Új, modern hajóinkban kombináljuk a gumihajók előnyeit – könnyen szállíthatóak és tárolhatóak, gyorsan és könnyen felépíthetőek – a szilárd hajótestű gumihajók (RIB) teljesítményével. A felfújott integrált padlózatnak és a V-kiképzésű hajótestnek köszönhetően a hajó ugyanolyan merev és erős, mint egy hagyományos, merevített felfújható hajó. Kedvező aerodinamikai tulajdonságainak köszönhetően minden sebességnél és fokozott igénybevétel mellett is megőrzi stabilitását. Ezek a 3,10 és 3,50 m-es hajók kiválóan alkalmasak sportoláshoz és a szabadidő eltöltésére az egész család számára.

## DS310VIB, DS350VIB

Megjegyzés: A SUZUMAR hajótestek felfújásakor feltétlenül használjon kézi légnyomásmérőt. Csak a megfelelő belső nyomással biztosítható a hajótest teljesítménye és tartóssága.  
\*A szárazsúly a tartozékok nélkül értendő

# GARANTÁLT BIZTONSÁG

A SUZUMAR felfújható hajótesteket és a merevített felfújható hajótesteket rövid tengelyű SUZUKI hajómotorokkal ajánlott felszerelni. A SUZUMAR anyag- vagy termékhibák esetére 3 év garanciát vállal. A SUZUMAR-t a németországi Germanischer Lloyd részvénytársaság vizsgálja és tanúsítja.

Így kizárólag a hivatalos hazai Suzuki Marine Márkakereskedő Hálózatban vásárolt SUZUKI hajómotorokra és SUZUMAR hajótestekre biztosítunk 3 Év Garanciát a kezelési útmutatóban és a szervízfüzetben leírtak szerint.

Figyelmeztetés: A hajó üzembe helyezése előtt olvassa el a használati útmutatót. Tartson be minden biztonsági óvintézkedést és vegye figyelembe a többi vízi sportot űző személy jogait. Mindig megfelelő ruházatot viseljen, mint például mentőmellény. Mindig tartsa be a gyártó utasításait, és ne vállaljon semmilyen kockázatot a motor és a hajótest működtetése közben. Soha ne feledje, hogy tanfolyamokon fejlesztheti készségeit – ez a kezdőkre és a már gyakorlott hajóhasználókra egyaránt érvényes. A hajót soha ne üzemeltesse alkohol vagy kábító hatású szer befolyása alatt. Szükség esetén kérjen tanácsot hivatalos SUZUKI MARINE Márkakereskedőtől a megfelelő hajómotorok kiválasztásában és a helyes üzemeltetés vonatkozásában. Az ebben a katalógusban látható manővereket szakemberek végezték ellenőrzött körülmények között.

Soha ne kíséreljen meg veszélyesnek tűnő, vagy a képességeit meghaladó manővereket végrehajtani.

Felhívjuk figyelmét, hogy hajóját mindig biztonságosan, az időjárásnak és a vízi környezetnek megfelelően üzemeltesse.

A katalógusban bemutatott Suzuki termékek műszaki jellemzőit, megjelenését, felszereltségét és a felhasznált színeket, anyagokat és más egyéb tényezőket a gyártó bármikor előzetes értesítés nélkül megváltoztathatja, valamint mindezek a helyi viszonyoknak és igényeknek megfelelően is eltérhetnek.

Nem minden modell kapható minden értékesítési területen. Bármely modellünk forgalmazását előzetes értesítés nélkül megszüntethetjük. Kérjük, érdeklődjön az Önhez legközelebbi hivatalos Suzuki Marine Márkakereskedőnél az esetleges változásokról. A termékek színe eltérhet a brosrában ábrázoltaktól. A kiadványban foglaltak nem minősülnek ajánlattételnek, a tájékoztatás nem teljeskörű! A részletekért keresse a hivatalos hazai Suzuki Marine Márkakereskedőinket! A fordítási és nyomdai munkálatokból eredő esetleges hibákért felelősséget nem vállalunk.  
© Magyar Suzuki Zrt. 2017

**A Suzuki „Way of Life!” jelmondata áll márkánk középpontjában – minden Suzuki gépjármű, motorkerékpár és hajómotor úgy készül, hogy felülmúlja az elvárásokat és élvezetessé tegye tulajdonosának mindennapjait.**



**FIGYELEM!** A kiadványban szereplő termékek hazai importőre a Magyar Suzuki Zrt., amelynek a hazai értékesítési csatornája a <http://www.suzuki.hu/marine/hu/markakereskedok> címen elérhető hivatalos Suzuki Marine Márkakereskedő Hálózat! Bármely egyéb forrásból származó beszerzés esetén felelősséget nem vállalunk a garanciális feltételek teljes körű biztosítására, a kiadványban feltüntetett minőségi, specifikációs és felszereltségi megfelelésre, a hatósági jelzések megfelelésére és meglétére, továbbá a termékekhez kapcsolódó felszereltség és kiegészítő alkatrészek meglétére! Kérjük, ezt minden esetben még időben mérlegelje, mielőtt esetlegesen kétes, egyéb nem biztos forrásból szándékozik lebonyolítani a vásárlását a fenti – hazai importőri forgalmazásunkban egyébként garantált – paraméterek teljes körű biztosítása nélkül!

**VIGYÁZZON!** A kétes forrásokból származó Suzuki Marine termékek sajnos számos alkalommal és módon másoltak, felszereltségei módosítottak, azok elemei, alkatrészei, specifikációi, megfelelése, hatósági jelzései sok esetben hiányosak és/vagy hamisnak bizonyulnak, minőségük olykor nem megfelelő, garanciális háttérrel pedig korlátozottan, vagy egyáltalán nem rendelkeznek!

**ÖN DÖNT - mi BIZTOSAN teljesítünk!**

Magyar Suzuki Zrt. - Suzuki Marine - Hajómotor & Hajótest Értékesítési Üzletág

**Az Ön hivatalos SUZUKI MARINE Márkakereskedője:**



Magyar Suzuki Zrt.  
2500 Esztergom,  
Schweidel József u. 52.  
[www.suzuki.hu](http://www.suzuki.hu)



[suzuki.hu/marine](http://suzuki.hu/marine)

**A Suzuki Marine termékek hazai importőre a Magyar Suzuki Zrt.**